

INNOVAÇON

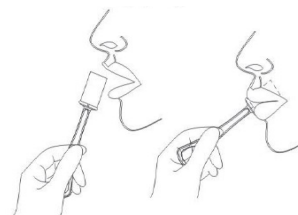
DROGTEST PÅ SALIV

FERLE PRODUKTER 

www.ferle.se 

LÄS BRUKSANVISNINGEN INNAN TESTET UTFÖRS

1. Testpersonen får inte ha ätit, druckit eller rökt inom de senaste 10 minuterna. Sätt topsen i munnen tills den är helt genomblöt, vilket tar ca 1 minut.



2. Sätt ner topsen på testplattan som visas på bilden. Tryck ner den helt och vrid den 90 grader **MEDURS**.

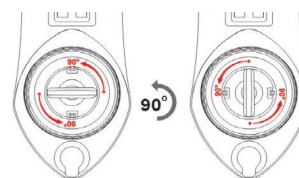
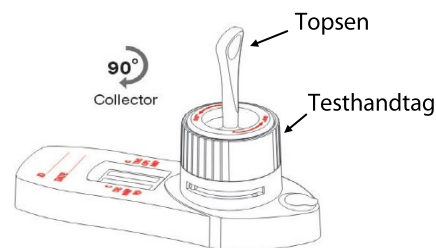
VÄNTA DÄREFTER 1 MINUT (VIKTIGT!)



1 minut

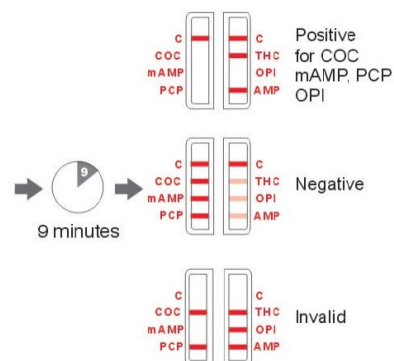
3. Efter 1 minut vrids själva "testhandtaget" 90 grader **MOTURS** som illustrerat på testplattan. **VÄNTA** därefter **9 minuter** med att avläsa resultatet!

OBS! Det kan gå några sekunder innan man kan se att vätskan dras upp genom testet.



4. Innan ett test avläses, skall man försäkra sig om att kontrollstrecken (C) har framkommit, är den inte synlig får testet inte användas. Kontrollstrecken visar, att testet är korrekt utförd och att den rätta mängden saliv har blivit tillförd.

Teststrecken kan vara mer eller mindre tydliga i förhållande till varandra. Några streck framkommer snabbare än andra. Minsta antydning av ett teststreck skall tolkas som ett negativt resultat.



Innovacon saliv drogtest är en screeningsanalys liksom alla andra snabbtester för narkotika.

Är det tvekan om ett positivt resultat, bör det utföras en screeningsanalys på urin, och därefter en konfirmatorisk analys (GC/MS).

Konfirmatoriska analyser kan beställas på:
Telefon 08-776 11 20

OBS! Detektionstiden på drogtest för saliv är generellt något kortare än på drogtest för urin.

Narkotika	Cut-off	Detektionstid
Kokain	20 ng/ml	Ca. 1 dygn
Metamfetamin	50 ng/ml	Ca. 1 dygn
Benzodiazepin	10 ng/ml	Ca. 1 dygn
Cannabis (THC)	100 ng/ml	Ca. 2-4 timmar
Opiater	40 ng/ml	Ca. 1 dygn
Amfetamin	50 ng/ml	Ca. 1 dygn